

INTEX® MANUAL DE INSTRUCȚIUNI

PULVERIZATOR MULTICOLORAT CU LED PENTRU PISCINĂ

Modelul SCL306

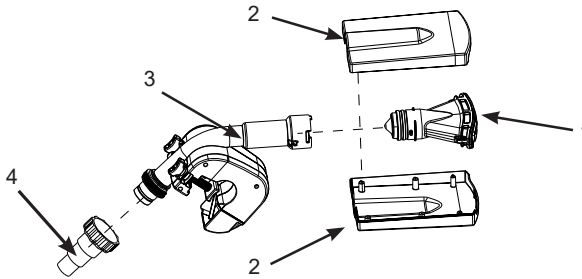
CITIȚI ȘI RESPECTAȚI TOATE INSTRUCȚIUNILE ÎNAINTE DE A UTILIZA ACEST PRODUS

! AVERTISMENT

- A se asambla și demonta numai de către adulți.
- Acest produs nu este o jucărie. Nu permiteți copiilor să utilizeze acest produs.
- Nu apucați, trageți, apăsați sau să vă sprijiniți ori să obstrucționați pulverizatorul în vreun fel.
- Asigurați-vă că adaptorul A, clemele cu șurub și furtunul sunt prinse bine.
- Acest produs trebuie utilizat numai în scopurile descrise în manual!

NERESPECTAREA ACESTOR AVERTISMENTE ȘI A INSTRUCȚIUNILOR DE ASAMBLARE ȘI DE UTILIZARE POATE DUCE LA RĂNI GRAVE, ÎNEC SAU PAGUBE.

REFERINȚĂ ASUPRA PIESELOR



NOTĂ: Imaginile au rol strict ilustrativ. Acestea pot să nu reprezinte produsul actual. Imaginile nu respectă scara reală a obiectelor.

NR. REF.	DESCRIERE	BUC	NR. PIEȘĂ DE REZERVĂ
1	Ansamblu cap pulverizator	1	12273
2	Ansamblu superior și inferior cu șuruburi	1	12272
3	Clemă cu șuruburi pentru pulverizator	1	12280
4	Adaptorul A	1	10849

©2025 Intex Marketing Ltd. - Intex Development Co. Ltd. - Intex Recreation Corp. All rights reserved/Tous droits réservés/Todos los derechos reservados/Alle Rechte vorbehalten. Printed in China/Imprimé en Chine/Impreso en China/Gedruckt in China.
 ®™ Trademarks used in some countries of the world under license from/®™ Marques utilisées dans certains pays sous licence de/Marcas registradas utilizadas en algunos países del mundo bajo licencia de/Warenzeichen verwendet in einigen Ländern der Welt in Lizenz von/
 Intex Marketing Ltd. to/à/a/an Intex Development Co. Ltd., Hong Kong & Intex Recreation Corp., P.O. Box 1440, Long Beach, CA 90801 • Distributed in the European Union by/Distribué dans l'Union Européenne par/Distribuido en la unión Europea por/Vertrieb in der Europäischen Union durch/Intex Trading B.V., Eitenseweg 46, 4706 PB Roosendaal – The Netherlands • Distributed in the UK by
 Intex Service (UK) Limited, 124 City Road, London, England, EC1V 2NX, UK.
www.intexcorp.com

INTEX®

PĂSTRAȚI ACESTE INSTRUCȚIUNI

Generalități

- Nu este necesară nicio întreținere a pompei.
- Compatibil cu toate piscinele rotunde și dreptunghice Metal Frame (cu Cadru metalic) și Ultra Frame (cu Cadru Ultra) (nepotrivit pentru piscinele Easy Set, Oval (Ovale) și de tip Panel (cele cu Panouri).
- Generatorul hidroelectric încorporat alimentează iluminatorul cu LED, nu necesită baterii sau racordare la o sursă electrică.
- Lumini în 3 culori: roșu, albastru și verde. 10 secunde presetate între modificarea culorilor. Cel mai bine se vede noaptea sau în condiții de iluminare slabă.
- Debit pompă necesar: 3,785-12,112 L/oră (1,000-3,200 galoane/oră). Debit sistem necesar: 2,271- 7,570 L/oră (600-2000 galoane/oră).
- Asigurați-vă că pompa și piscina sunt mai întâi instalate și umplute cu apă.
- Îndepărtați pulverizatorul înainte de a acoperi piscina cu folia protectoare.
- Când produsul nu este utilizat, demontați-l de pe piscină și depozitați-l într-un loc în siguranță, situat în interior.
- Pentru toate problemele referitoare la piscină și la pompa de filtrare vă rugăm consultați manualele lor aferente.

Instrucțiuni de montare

1. Amplasați clema de prindere a pulverizatorului pe muchia superioară orizontală a piscinei cu cadru de metal pe care ați selectat-o, în apropierea furtunului de refulare a pompei de filtrare, și strângeți șuruburile clemei cu mâna. Vezi fig (1).

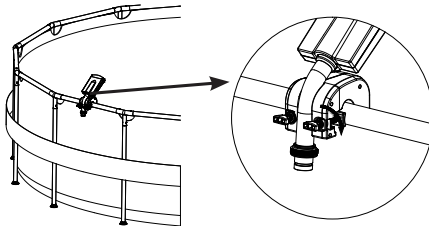


FIG (1)

2. **Pentru pompele de filtrare cu furtun de 38mm (1.5 in) și supapă cu tijă:**
 - a) Opriți pompa de filtrare, închideți admisia supapei cu tijă și deconectați furtunul de refulare al pompei (dintre piscină și pompă) de la admisia supapei cu tijă.
 - b) Atașați furtunul de refulare al pompei direct la admisia pulverizatorului. Porniți / conectați la priză pompa de filtrare.

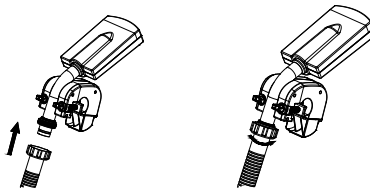


FIG (2)

PĂSTRAȚI ACESTE INSTRUCȚIUNI

3. Pentru pompele de filtrare cu furtun de 32mm (1.25 in):

- Oprii pompa de filtrare și scoateți-o din priză, acoperiți racordul admisiei din interiorul piscinei pentru a preveni scurgerea apei din aceasta, deconectați furtunul de refulare al pompei (dintre piscină și pompă) de la racordul de admisie al piscinei.
- Atașați adaptorul A (4) la admisia pulverizatorului, după care conectați furtunul de refulare al pompei la adaptorul A. Vezi fig (3). Porniți / conectați la priză pompa de filtrare.

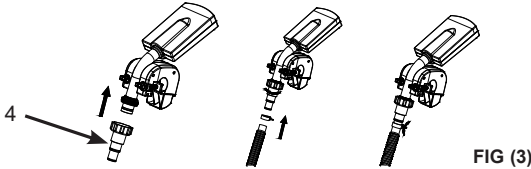


FIG (3)

Întreținerea și Depozitarea

- Verificați periodic toate componentele pentru urme de deteriorare, suprasolicitare. Înlocuiți imediat componentele avariate.
- Utilizați un burete și apă curată pentru a șterge orice urmă de murdărie sau pete.
- Demontați produsul când temperatura scade sub 5°C (41°F) inversând instrucțiunile de montare de mai sus, evacuați apa din pulverizator, și asigurați-vă că toate componentele sunt complet uscate înainte de a le depozita.
- Depozitați produsul și accesoriile într-un spațiu uscat, cu temperatură controlată între 0° – 40°C (32° – 104°F).
- Ambalajul original poate fi utilizat pentru depozitare.

PROBLEMĂ	SOLUȚIE
Illuminatorul LED este oprit/clipește	<ul style="list-style-type: none"> Asigurați-vă că pompa de filtrare este în funcțiune și conectați pulverizatorul de piscină la furtunul de refulare, consultați capitolul "Instrucțiuni de asamblare". Asigurați-vă că debitul pompei de filtrare se încadrează în valorile indicate, dacă debitul sistemului este sub 2.271 L/oră (600 galoane/oră), înlocuiți pompa cu o pompă ce are un debit mai mare. Curățați sau înlocuiți cartușul pompei de filtrare. Dacă utilizați un filtru cu nisip, asigurați-vă că mediul de nisip este curat spălându-l. Utilizați un furtun de grădină pentru a spăla orificiile capului de pulverizare, verificați dacă în acesta s-au acumulat depozite de nisip. Contact centrul de service Intex.
Efect de cascadă slab	<ul style="list-style-type: none"> Utilizați-vă degetele pentru a șterge orice murdărie de pe orificiile capului de pulverizare. Rezultatele depind de debitul pompei de filtrare. Dacă tot nu sunteți mulțumiți de efectul de cascadă, vă recomandăm o pompă de filtrare cu un debit mai mare. Oprii pompa, verificați dacă în interiorul deschiderii fantei pulverizatorului există nisip, reziduuri, utilizați o periuță sau o scobitoare pentru a îndepărta orice reziduuri sau obstrucții.
Apa este pulverizată în afara piscinei	<ul style="list-style-type: none"> Rezultatele depind de debitul pompei de filtrare. Înlocuiți pompa cu un sistem ce are un debit mai mic.

PĂSTRAȚI ACESTE INSTRUCȚIUNI

GARANȚIA LIMITATĂ

285
IO

Pulverizator multicolorat cu LED pentru piscină a fost fabricată folosind materiale și manoperă de cea mai bună calitate. Toate produsele Intex au fost verificate și declarate fără vicii înainte de a părăsi fabrica. Această Garanție limitată se aplică numai pulverizator multicolorat cu LED pentru piscină.

Această garanție limitată este suplimentară și nu înlocuiește drepturile dumneavoastră legale și soluțiile de care puteți beneficia. În măsura în care prezenta garanție este în neconcordanță cu oricare dintre drepturile dumneavoastră legale, acestea vor prevala. De exemplu, legile cu privire la consumatori din Uniunea Europeană asigură drepturi statutorii referitoare la garanție, în plus față de prevederile de care beneficiați ca urmare a acestei garanții limitate: pentru informații referitoare la legile cu privire la consumatori din UE, vă rugăm să accesați site-ul Centrului Consumatorilor din Europa la http://ec.europa.eu/consumers/ecc/contact_en/htm.

Prevederile acestei garanții limitate se aplică numai cumpărătorului inițial și garanția nu este transferabilă. Această garanție limitată este validă pentru o perioadă de (1) an de la ultima data a achiziției sau a livrării. Păstrați chitanța originală de achiziționare împreună cu acest manual, dat fiind că va trebui să faceți dovada cumpărării și că reclamațiile trebuie să fie însoțite de chitanță, pentru a nu anula garanția limitată.

Dacă descoperiți un defect de fabricație în pulverizatorul cu LED pentru piscină în timpul perioadei de garanție, contactați Centrul de service Intex adecvat listat în fișa separată "Centre de service autorizate". În cazul în care articolul este returnat așa cum este specificat de către Centrul de Asistență Clienți Intex, Centrul va inspecta articolul și va determina valabilitatea reclamației. În cazul în care articolul este acoperit de prevederile garanției, acesta va fi reparat sau înlocuit cu un articol identic sau comparabil (la alegerea Intex), fără niciun cost pentru dumneavoastră.

În afară de prezenta garanție și celelalte drepturi legale din țara dumneavoastră, nu sunt implicate alte garanții suplimentare. În măsura în care este posibil în țara dumneavoastră, Intex nu va fi răspunzătoare sub nicio formă față de dumneavoastră sau față de orice terță parte pentru deteriorări directe sau indirecte care apar ca urmare a utilizării produsului pulverizator multicolorat cu LED pentru piscină, sau a acțiunilor întreprinse de Intex sau de agenții și angajații acesteia (inclusiv fabricația produsului). Anumite state sau jurisdicții nu permit excluderea sau limitarea daunelor directe sau indirecte, prin urmare, limitarea sau excluderea de mai sus se poate sau nu să se aplice cazului dumneavoastră.

Trebuie să rețineți că această garanție limitată nu se aplică în următoarele circumstanțe:

- Dacă pulverizator multicolorat cu LED pentru piscină face obiectul neglijenței, utilizării sau funcționării incorecte, accidentelor, funcționării inadecvate, aplicării unei tensiuni sau a unui curent care nu respectă instrucțiunile de funcționare, întreținerii sau depozitării necorespunzătoare;
- Dacă pulverizator multicolorat cu LED pentru piscină face obiectul deteriorării în urma unor circumstanțe în afara controlului companiei Intex, incluzând, dar fără limitare la uzură obișnuită și deteriorări provocate de expunerea la foc, inundații, îngheț, ploaie sau alți factori de mediu extern;
- În cazul pieselor și componentelor necomercializate de Intex; și/sau.
- În cazul modificărilor, reparațiilor sau demontărilor neautorizate efectuate asupra pulverizator multicolorat cu LED pentru piscină de altcineva în afară de personalul Centrului de Asistență Clienți Intex.

Accidentele sau distrugerea bunurilor nu sunt acoperite de această garanție.

Citiți cu atenție manualul de utilizare și respectați toate instrucțiunile referitoare la utilizarea și întreținerea corectă ale pulverizator multicolorat cu LED pentru piscină. Întotdeauna inspectați produsul înainte de utilizare. Garanția dumneavoastră limitată va fi anulată dacă instrucțiunile nu sunt respectate.

PĂSTRAȚI ACESTE INSTRUCȚIUNI