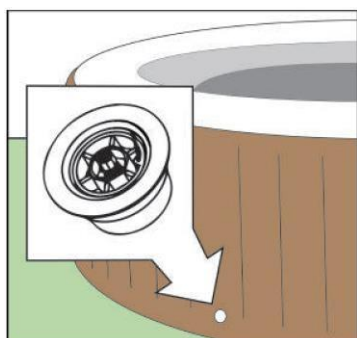


Únik vzduchu z vany

Vířivky Intex mají přetlakový ventil, který je umístěn v dolní části vnější strany vany.


Znázorněno na obrázku:



Přetlakový ventil je umístěn ve spodní části vnější stěny.




Příklad: Ráno je vířivka nafouknutá správně.



Přes den se vzduch kvůli přímému slunečnímu záření a teplému počasí rozpíná a zvyšuje se tlak. Přetlakový ventil přebytečný vzduch vypouští ven.



V noci v nižších teplotách se vzduch automaticky smršťuje, což způsobuje změknutí vany. Ale neznamená to, že z vany uniká vzduch!



Tlak se vrátí do normálního stavu, až se teplota okolního vzduchu zvýší. Pokud je teplota moc nízká, můžete dofouknout vanu, pokud je to nezbytné.



Další informace najdete na portálu zákaznické podpory INTEX
www.intexsupport.com